



МЕЖДУНАРОДНЫЙ УНИВЕРСИТЕТ ИНФОРМАЦИОННЫХ ТЕХНОЛОГИЙ

Инструкция пользователя Регистрация абитуриента в АИС «Platonus»

Алматы, 2023 г.

Регистрация абитуриента в АИС «Platonus»

На главной странице АИС «Platonus» абитуриент нажимает на ссылку «Регистрация абитуриента» (Рисунок 1).




Рисунок 1.

Система открывает страницу регистрации, где абитуриент заполняет все поля в соответствии с паспортными данными (Рисунок 2).

Регистрация абитуриента в АИС «Platonus»

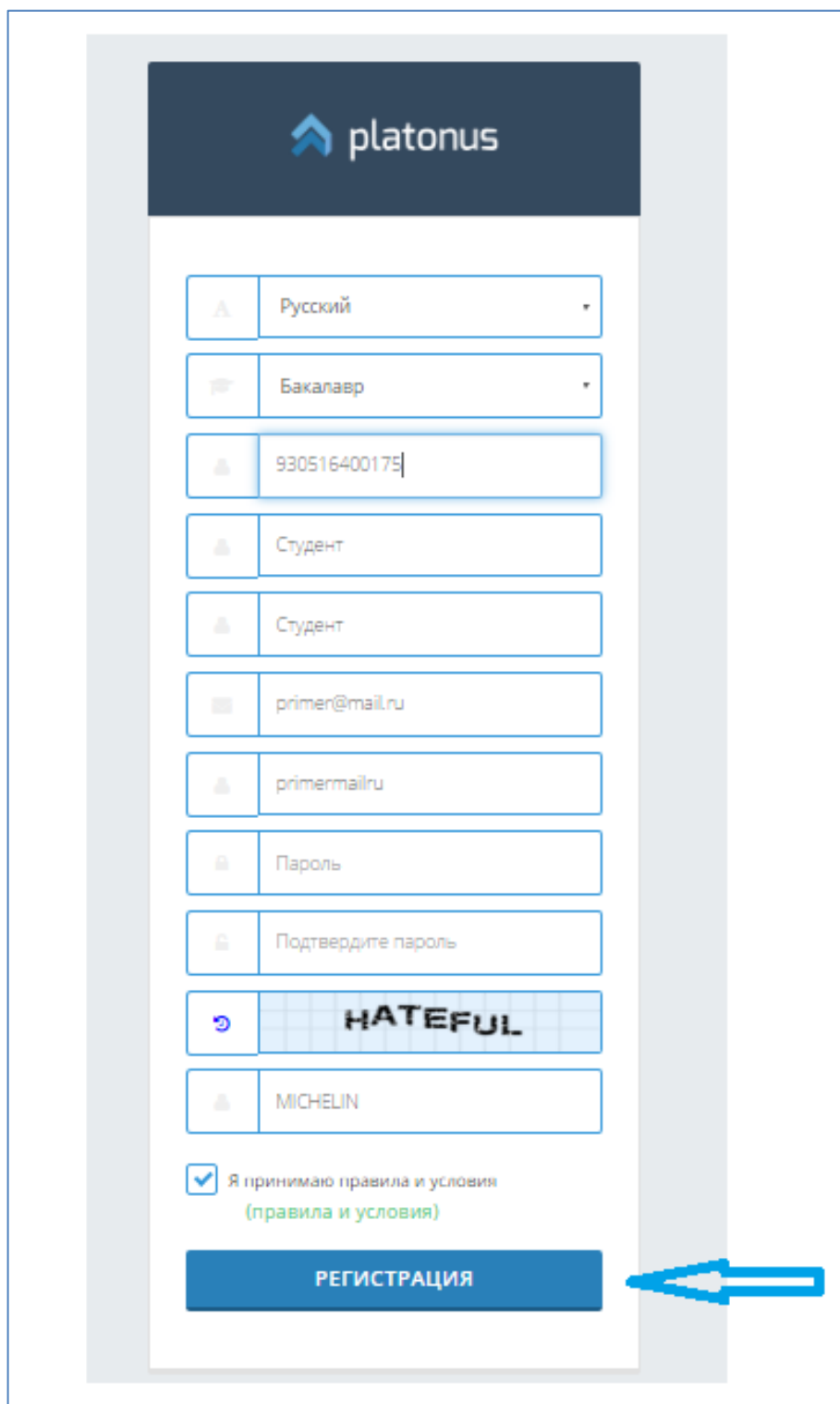
The image shows a registration form for the Platonus system. At the top, there is a dark blue header with the 'platonus' logo. Below the header, the form consists of several input fields and a dropdown menu. The first field is for language, with 'Русский' selected. The second field is for academic degree, with 'Бакалавр' selected and a dropdown menu open. The dropdown menu lists the following options: 'Бакалавр', 'Докторант по направлениям', 'Докторант PhD', 'Магистрант по научно-педагогическому направлению', and 'Магистрант по направлениям'. Below the dropdown menu are fields for 'Фамилия', 'Адрес электронной почты', 'Логин', 'Пароль', and 'Подтвердите пароль'. There is a CAPTCHA field with the word 'НИММОСК' and a field for 'Введите слово'. At the bottom, there is a checkbox for 'Я принимаю правила и условия (правила и условия)' and a blue button labeled 'РЕГИСТРАЦИЯ'.

Рисунок 2

В поле академическая степень (Рисунок 2) система выводит список академических степеней, по которым учебное заведение ведет на набор.

В данной инструкции показан пример академической степени Бакалавр. Процедура заполнения личной карточки абитуриента у всех академических степеней идентична. Все поля личной карточки за исключением полей вкладки «Сведения об образовании» одинаковы.

Регистрация абитуриента в АИС «Platonus»



The image shows a registration form for the Platonus system. At the top, there is a dark blue header with the Platonus logo. Below the header, the form consists of several input fields and a checkbox. The fields are: a language dropdown set to 'Русский', a degree dropdown set to 'Бакалавр', a phone number field containing '930516400175', two fields for 'Студент', an email field containing 'primer@mail.ru', a field for 'primermailru', a password field labeled 'Пароль', a confirmation password field labeled 'Подтвердите пароль', a CAPTCHA field with the text 'HATEFUL', and a field containing 'MICHELIN'. Below the fields is a checkbox labeled 'Я принимаю правила и условия (правила и условия)'. At the bottom of the form is a large blue button labeled 'РЕГИСТРАЦИЯ'. A blue arrow points to the right side of this button.

Рисунок 3.

После заполнения все полей, абитуриент должен ознакомиться с правилами и условиями высшего учебного заведения, и нажать на кнопку «Регистрация» (Рисунок 3). Если введенные значения в полях Логин и пароль, соответствуют требованиям системы, то система регистрирует абитуриента в АИС «Platonus».

Регистрация абитуриента в АИС «Platonus»

После успешной регистрации (авторизации), абитуриенту открывается личная страница пользователя (Рисунок 4), где абитуриенту для подачи заявки на поступление необходимо заполнить все обязательные поля во вкладках: личные данные, документы, контакты, сведения об образовании, сведения о поступлении.

Данные во вкладке «Сведения о договоре и оплате за обучение» заполняется техническим секретарем приемной комиссии (Рисунок 13).

Если у абитуриента возникли вопросы по заполнению карточки он может обратиться к онлайн – консультанту (см. инструкцию модуля «Онлайн – консультант»).

The screenshot shows the 'Абитуриент' (Applicant) profile page in the 'Platonus' system. The page is titled 'Сведения о заявителе' (Applicant Information) and features a navigation bar with tabs: 'Личные данные' (Personal Data), 'Документы' (Documents), 'Контакты' (Contacts), 'Сведения об образовании' (Education Information), 'Сведения о поступлении' (Admission Information), and 'Сведения о договоре и оплате за обучение' (Contract and Payment Information). The 'Личные данные' tab is active, showing a form for 'Персональные сведения' (Personal Information). The form includes fields for: 'Имя' (Name), 'Фамилия' (Surname), 'Отчество' (Patronymic), 'Имя отчество' (Name and Patronymic), 'Фамилия отчество' (Surname and Patronymic), 'Дата рождения' (Date of Birth) with a calendar icon, 'ИНН' (Tax ID), 'Пол' (Gender) with radio buttons for 'Мужской' (Male) and 'Женский' (Female), 'Национальность' (Nationality), 'Семейное положение' (Marital Status) with radio buttons for 'Женат/Замужем' (Married) and 'Воспитание' (Single), and 'Гражданство' (Citizenship) with a dropdown menu set to 'Республика Казахстан' (Republic of Kazakhstan). Below this are sections for 'Место рождения' (Place of Birth), 'Место прописки' (Place of Registration), and 'Место проживания' (Place of Residence), each with a 'Наименование пункта' (Point Name) field and an 'Адрес' (Address) field. The 'Родители' (Parents) section has a '+ Добавить' (Add) button. At the bottom, there is a 'Льготы' (Benefits) section with a 'Назначить' (Assign) button. The page footer contains 'Сохранить' (Save) and 'Подать заявку' (Apply) buttons. The left sidebar shows the time '11:45' and date 'Понедельник 18 июля' (Monday, July 18), along with navigation options for 'Личные данные' and 'Подать заявление'.

Рисунок 4.

Регистрация абитуриента в АИС «Platonus»


Во вкладке «Личные данные» (Рисунок 4, 5), абитуриент заполняет паспортные данные, указывает адрес прописки и адрес фактического проживания, указывает сведения о родителях или об опекунах и об имеющихся льготах.

Сведения о заявителе

Личные данные | Документы | Контакты | Сведения об образовании | Сведения о поступлении | Сведения о документах и оплате за обучение

* обязательные поля

Персональные сведения

 [Загрузить](#)


Фамилия* Студент

Имя* Студент

Отчество

Фамилия транслитом* Student

Имя транслитом* Student

Дата рождения* 18-07-1993 

ИИН* 930516400175

Пол* женский мужской

Национальность* казах/казахстанец

Семейное положение* Женат/Замужем холост/не замужем

Гражданство* Великобритания

Страна прибытия* Великобритания

Город* Лондон

Место рождения

Населенный пункт рождения (като)*

Я родился в другой стране

Место рождения(если родился в другой стране)

Место прописки

Населенный пункт прописки (като)

Адрес прописки



Место проживания

Населенный пункт проживания (като)*

Адрес проживания*

Родители

ФИО родителей или лиц, их замещающих

Ф.И.О.	Адрес	Телефон	ИИН	
Родитель: Родитель	Астана, Сауран 14, кв.175	7074561258	600414400520	 

Льготы

- Многодетные семьи
- Победитель международного/республиканской предметной олимпиады
- Победитель международного / республиканского научного соревнования
- Лица казахской национальности не граждане РК

[Редизайнить](#)

Рисунок 5.

Регистрация абитуриента в АИС «Platonus»

Во вкладке «Документы», «Контакты» (Рисунок 6, 7) абитуриент указывает контактные данные и профайлы социальных сетей.

The screenshot shows the 'Абитуриент' (Applicant) registration interface. The 'Документы' (Documents) tab is active. The form contains the following fields and elements:

- Сведения о заявителе** (Applicant Information) header.
- Navigation tabs: Личные данные, **Документы**, Контакты, Сведения об образовании, Сведения о поступлении, Сведения о договоре и оплате за обучение.
- * обязательные поля** (Required fields) section:
- Вид документа, удостоверяющего личность*: dropdown menu with 'вид на жительство' selected.
- Номер документа, удостоверяющего личность*: text input with '9856214'.
- Серия документа: text input with '965412'.
- Дата выдачи документа, удостоверяющего личность*: date input with '18-07-2015' and a calendar icon.
- Орган выдачи документа, удостоверяющего личность*: text input with 'МВД РК'.
- Документ, удостоверяющий личность (скан)*: 'Загрузить файл' button, 'приказ.png', and a red 'X' icon.
- Справка ОБВ (скан)*: 'Загрузить файл' button, 'приказ.png', and a red 'X' icon.
- Buttons at the bottom: 'Сохранить' (Save) and 'Подать заявку' (Apply).

Рисунок 6.

The screenshot shows the 'Абитуриент' (Applicant) registration interface. The 'Контакты' (Contacts) tab is active. The form contains the following fields and elements:

- Сведения о заявителе** (Applicant Information) header.
- Navigation tabs: Личные данные, Документы, **Контакты**, Сведения об образовании, Сведения о поступлении, Сведения о договоре и оплате за обучение.
- * обязательные поля** (Required fields) section:
- Телефон*: text input with '+7 7018332728'.
- Почта*: text input with '@ primer@mail.ru'.
- Ваш профайл ВКонтакте: text input with 'Student' and a VK icon.
- Ваш профайл Facebook: text input with 'Student' and a Facebook icon.
- Ваш профайл Instagram: text input with 'Student' and an Instagram icon.
- Buttons at the bottom: 'Сохранить' (Save) and 'Подать заявку' (Apply).

Рисунок 7.

Для сохранения введенных данных, абитуриент нажимает на кнопку «сохранить».

Регистрация абитуриента в АИС «Platonus»

Во вкладке «Сведения об образовании» абитуриент указывает:

- сведения об учебном заведении, которое окончил;
- прикрепляет скан копии всех соответствующих документов об образовании;
- результаты ЕНТ\КТ (Рисунок 9) если он окончил учебное заведение (школа, колледж) в Республике Казахстан, если завершил учебное заведение в другой стране система скрывает подразделы: (Рисунок 8):
- Место окончания учебного заведения;
- Населенный пункт;
- Название учебного заведения;
- Аттестат о среднем образовании/Данные по диплому;
- Данные по сертификату ЕНТ или КТ.

The screenshot shows the 'Platonus' application interface for an applicant. The main heading is 'Абитуриент'. Below it, there's a section 'Сведения о заявителе' with several tabs: 'Личные данные', 'Документы', 'Контакты', 'Сведения об образовании' (selected), 'Сведения о поступлении', and 'Сведения о доворе и оплате за обучение'. A red asterisk indicates mandatory fields. The 'Сведения об образовании' section is titled 'Что закончил' and includes the following fields:

- 'Закончил образовательное учреждение*': Radio buttons for 'Школа', 'Колледж', and 'ВУЗ'. 'Школа' is selected.
- 'Страна, в которой законил учебное заведение*': A dropdown menu with 'Великобритания' selected.
- 'Название учебного заведения*': A text input field containing 'high school'.
- 'Наименование документа об образовании*': A text input field containing 'certificate'.
- 'Дата выдачи*': A date picker showing '09-05-2015'.
- 'Документ об образовании*': A file upload button labeled 'Загрузить файл' with a preview of 'приказ.png'.

Below this is the 'Дополнительная информация' section:

- 'Какой иностранный язык изучал (-и)*': A dropdown menu with 'китайский' selected.
- 'Указать уровень знаний иностранного языка*': Radio buttons for 'начальный', 'Средней', 'Выше среднего', and 'Продвинутой'. 'Средней' is selected.
- 'Указать уровень знаний казахского языка*': Radio buttons for 'начальный', 'Средней', 'Выше среднего', and 'Продвинутой'. 'Средней' is selected.
- 'Увлечения*': Checkboxes for 'Спортивные секции', 'Национальные виды спорта', 'Клубы по интересам', and 'Творческие кружки'. 'Спортивные секции' is checked.
- 'Победитель соревнований*': Checkboxes for 'Международных', 'Республиканских', 'Областных', and 'Городских'. 'Международных' and 'Республиканских' are checked.
- 'Дополнительная информация': A text input field with the placeholder 'О себе дополнительно сообщите'.

At the bottom of the form, there are two buttons: 'Сохранить' (green) and 'Подать заявку' (blue).

Рисунок 8

Регистрация абитуриента в АИС «Platonus»

Абитуриент

Сведения о заявителе

Личные данные | Документы | Контакты | **Сведения об образовании** | Сведения о поступлении | Сведения о договоре и оплате за обучение

обязательные поля

ЧТО ЗАКОНЧИЛ

Закончил образовательное учреждение* школа колледж вуз

Страна которой закончил учебное заведение* Республика Казахстан

Место окончания учебного заведения* город

Населенный пункт* 71000000 г.Астана

Название учебного заведения* ГУ гимназия №67

Аттестат о среднем образовании

Серия аттестата* 45294

Номер аттестата* 45216

Дата выдачи* 18-07-2016

Аттестат с олимпиадой

Аттестат без олимпиады

Аттестат (скан)* [Загрузить файл](#) [примок.png](#)

Аттестат (оригинал) (скан)* [Загрузить файл](#) [примок.png](#)

Данные по сертификату ЕНТ или КТ

Наименование* ЕНТ КТ Событийное

Дата печати сертификата* 18-06-2016

Серия сертификата*

Номер сертификата* 49666177

Индивидуальный код тестирования*

Сертификат (дата до) 31-12-2016

Ваш счет экзамена*

История Казахстана* 25

Казахский язык* 25

Русский язык* 25

Математика* 25

Профильный предмет*

Всемирная история* 25

Теоретический экзамен

Средняя балловая сумма поступивших: 75

Сертификат ЕНТ/КТ (скан)* [Загрузить файл](#) [примок.png](#)

Дополнительная информация

Какой иностранный язык изучал (а)? китайский

Уровень уровня владения иностранным языком* Начальный Средний Выше среднего Продвинутый

Уровень уровня владения русским языком* Начальный Средний Выше среднего Продвинутый

Увлечения: Спортивные секции Национальные виды спорта Клубы по интересам Теоретические кружки

Победитель соревнований: Международные Республиканские Областные Городские

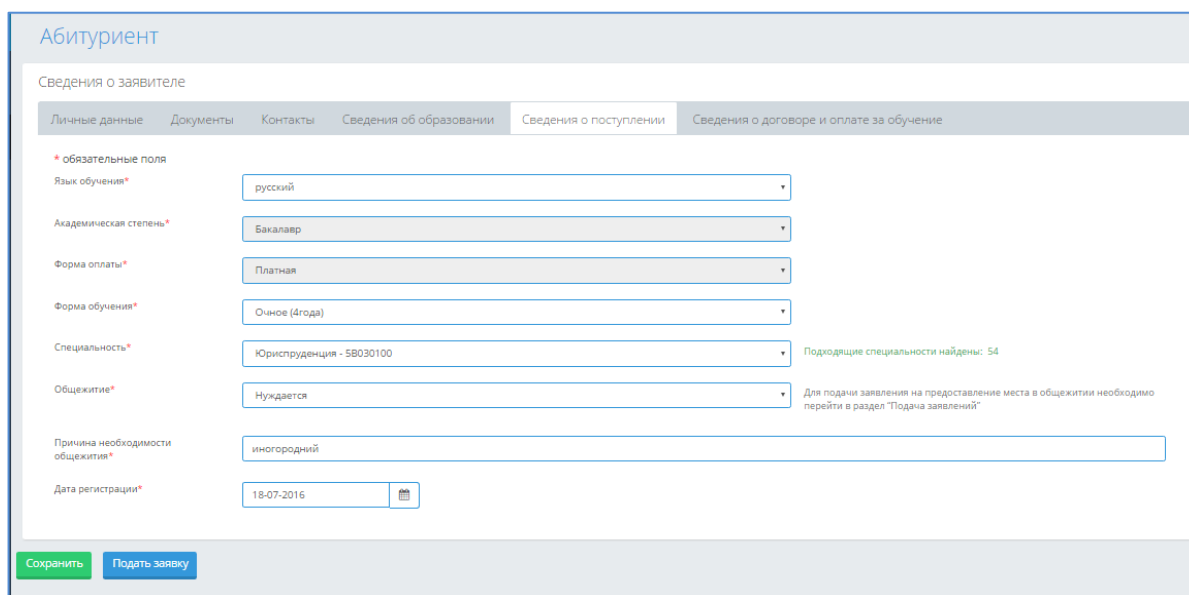
Дополнительная информация:

[Сохранить](#) [Подать заявку](#)

Рисунок 9

Регистрация абитуриента в АИС «Platonus»

Во вкладке «Сведения о поступлении» (Рисунок 10) абитуриент выбирает язык обучения, специальность. Если абитуриент окончил школу или колледж в Республике Казахстан, в поле специальность система предлагает специальности в соответствии профильному предмету ЕНТ\КТ.



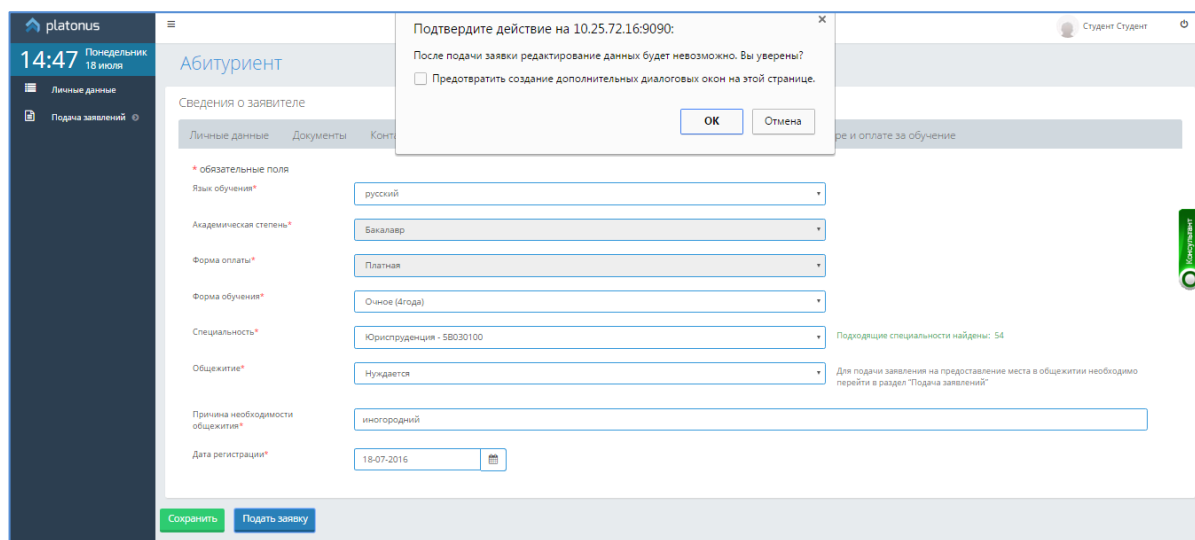
The screenshot shows the 'Абитуриент' (Applicant) registration page in the 'Platonus' system. The 'Сведения о поступлении' (Admission Information) tab is active. The form contains the following fields:

- Язык обучения*** (Language of study): dropdown menu with 'русский' (Russian) selected.
- Академическая степень*** (Academic degree): dropdown menu with 'Бакалавр' (Bachelor) selected.
- Форма оплаты*** (Payment form): dropdown menu with 'Платная' (Paid) selected.
- Форма обучения*** (Form of study): dropdown menu with 'Очное (4года)' (Full-time (4 years)) selected.
- Специальность*** (Specialty): dropdown menu with 'Юриспруденция - 5B030100' (Law - 5B030100) selected. A note indicates 'Подходящие специальности найдены: 54' (Suitable specialties found: 54).
- Общжитие*** (Boarding): dropdown menu with 'Нуждается' (Needs) selected. A note states: 'Для подачи заявления на предоставление места в общежитии необходимо перейти в раздел "Подана заявления"' (To apply for a place in a dormitory, you must go to the "Application Submitted" section).
- Причина необходимости общежития*** (Reason for needing dormitory): text input field with 'иностранец' (foreigner) entered.
- Дата регистрации*** (Registration date): date picker with '18-07-2016' selected.

At the bottom of the form, there are two buttons: 'Сохранить' (Save) and 'Подать заявку' (Submit application).

Рисунок 10

После заполнения всех полей во вкладках: личные данные, документы, контакты, сведения об образовании, сведения о поступлении абитуриент может подать заявку, для этого нажимает на кнопку «Подать заявку». Система выводит сообщение «После подачи заявки редактирование данных будет недоступно. Вы уверены?» (Рисунок 11). Абитуриент может выбрать отмену, и перепроверить все введенные данные, после заново подать заявку.



The screenshot shows the same 'Platonus' application form as in Figure 10, but with a confirmation dialog box overlaid. The dialog box contains the following text:

Подтвердите действие на 10.25.72.16:9090:

После подачи заявки редактирование данных будет невозможно. Вы уверены?

Предотвратить создание дополнительных диалоговых окон на этой странице.

Buttons: OK, Отмена (Cancel)

The background form is partially visible, showing the same fields as in Figure 10.

Рисунок 11

После подачи заявки система выводит сообщение что заявка успешно подана (Рисунок 12). Отправленную заявку абитуриент может отменить, нажав на кнопку «Отменить заявление» (Рисунок 12), система отменить заявку и данные снова будут доступны для редактирования (Рисунок 13).

Регистрация абитуриента в АИС «Platonus»

Абитуриент

Заявка успешно подана

Сведения о заявителе

Личные данные | Документы | Контакты | Сведения об образовании | Сведения о поступлении | Сведения о договоре и оплате за обучение

* обязательные поля

Язык обучения*

Академическая степень*

Форма оплаты*

Форма обучения*

Специальность* Подходящие специальности найдены: 54

Общжитие* Для подачи заявления на предоставление места в общежитии необходимо перейти в раздел "Подача заявлений"

Причина необходимости общежития*

Дата регистрации*

Сохранить | Подать заявку | Отменить заявление

Рисунок 12

platonus

14:47 Понедельник 18 июля

Абитуриент

Заявление отменено

Сведения о заявителе

Личные данные | Документы | Контакты | Сведения об образовании | Сведения о поступлении | Сведения о договоре и оплате за обучение

* обязательные поля

Номер договора оказания образовательных услуг*

Дата заключения договора оказания образовательных услуг*

Регистрационный номер договора*

Номер квитанции об оплате за обучение*

Дата оплаты* Заполните это поле.

Сумма оплаты*

Наименование банка, в котором произведена оплата*

Сохранить | Подать заявку

Рисунок 13

После того как, отправленная абитуриентом заявка будет обработана техническим секретарем приемной комиссии, на указанную абитуриентом почту придет письмо, в котором будет указан статус заявления: одобрена/отправлена на доработку/отклонена. В случае отправки на доработку или отклонения, в письме будет указана причина отказа или отправки на доработку.

Если заявление на поступление принято, то на почту придет сообщение публичной оферты. Пример публичной оферты:

«Ваше заявление рассмотрено. Вам необходимо предоставить оригиналы документов, необходимых для поступления в приемную комиссию.

Абитуриент зачисляется в состав обучающихся Университета приказом Ректора на основании договора возмездного оказания образовательных услуг при условии:

- 1. Предоставления в приемную комиссию Университета оригиналов документов;*
- 2. Внесения абитуриентом или его Заказчиком/Представителем первоначального взноса за обучение в сумме эквивалентной стоимости кредитов предусмотренных образовательной программой на I академический период, не позднее 24 августа текущего года.*

В случае не выполнения вами вышеописанных условий вам может быть отказано в приеме заявления на поступление в университет.

Регистрация абитуриента в АИС «Platonus»

За более подробной информацией вы можете обратиться по следующим контактам: телефон приемной комиссии»

Если в письме указан статус заявления отправлено на доработку, абитуриенту следует войти в АИС «Platonus», исправить все указанные замечания и нажать на кнопку «Исправлено» (Рисунок 14).

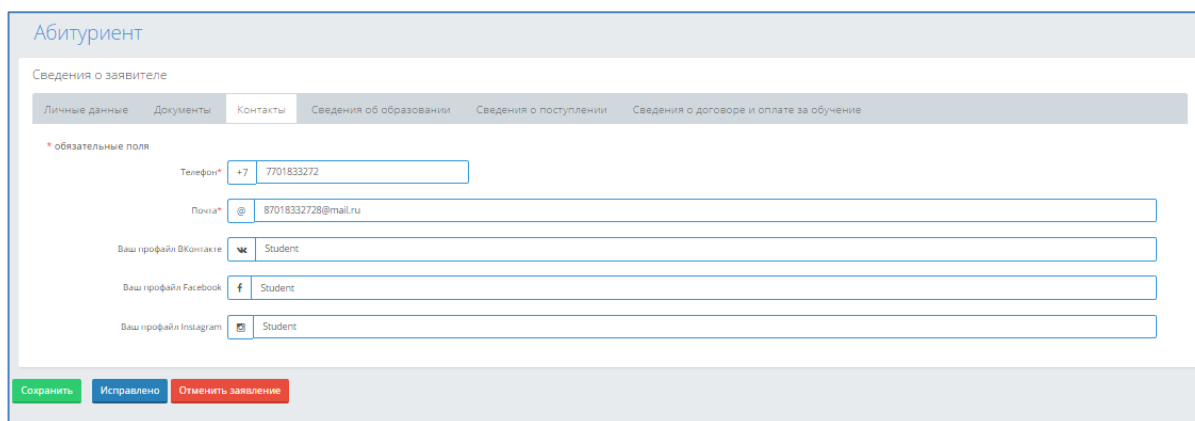


Рисунок 14.

Если абитуриент уверен, что исправил все указанные замечания, то следует нажать на кнопку «Ок» (Рисунок 15)

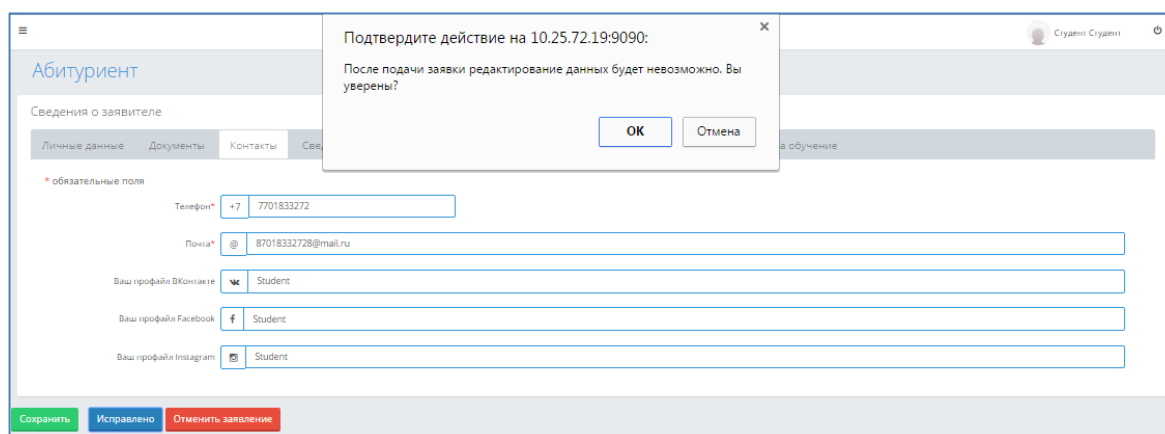


Рисунок 15

Система выведет сообщение что заявка успешно подана (Рисунок 16) и редактирование полей станет не доступным.

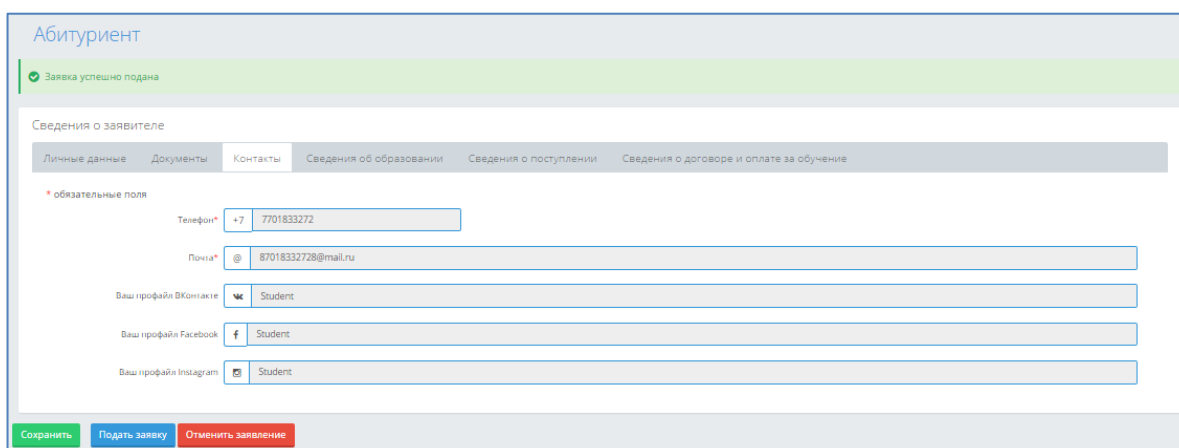


Рисунок 16

Регистрация абитуриента в АИС «Platonus»

В случае отклонения заявления, абитуриенту в АИС «Platonus» поля личной карточки не доступны для редактирования, пока технический секретарь приемной комиссии не восстановит заявку абитуриента (Рисунок 17).

Абитуриент

Сведения о заявителе

Личные данные | Документы | Контакты | Сведения об образовании | Сведения о поступлении | Сведения о договоре и оплате за обучение

* обязательные поля

Язык обучения*

Академическая степень*

Форма оплаты*

Форма обучения*

Специальность* Подходящие специальности найдены: 2

Общежитие*

Причина необходимости общежития*

Дата регистрации*

Рисунок 17