

# АО «МЕЖДУНАРОДНЫЙ УНИВЕРСИТЕТ ИНФОРМАЦИОННЫХ ТЕХНОЛОГИЙ»

## Инструкция по сдаче вступительного экзамена по информатике 2022-2023 учебный год

Данная инструкция предназначена для абитуриентов, поступающих в АО «МУИТ» на программы бакалавриата, и содержит пошаговый алгоритм действий для выполнения тестовых заданий по информатике. Экзамен можно сдать до 25 августа 2022 года (при подаче заявления на участие в конкурсе образовательных грантов экзамен необходимо сдать до 13 июля 2022 года).

### ОБЩИЕ ПРАВИЛА:

- Для прохождения данного экзамена абитуриенту необходимо предоставить документ, удостоверяющий личность.
- Для подачи документов для поступления в вуз необходимо набрать не менее 50% на вступительном экзамене по информатике.
- Абитуриентам, набравшим менее 50% от максимального балла по результатам экзамена, для подачи документов для поступления в вуз, необходимо пройти интенсивный онлайн либо оффлайн курс информатики в школе программирования «IT foundation» при АО МУИТ для повышения уровня знания информатики/программирования и подготовки к обучению в университете (подробную информацию о курсах можно получить по контактам, указанным в конце настоящей инструкции).
- От вступительного экзамена по информатике освобождаются абитуриенты, имеющие сертификат школы программирования «IT foundation» (оригинал сертификата сдается в приемную комиссию).

### ПРОЦЕДУРА СДАЧИ ЭКЗАМЕНА

Для сдачи вступительного экзамена в режиме **ОНЛАЙН** необходимо наличие:

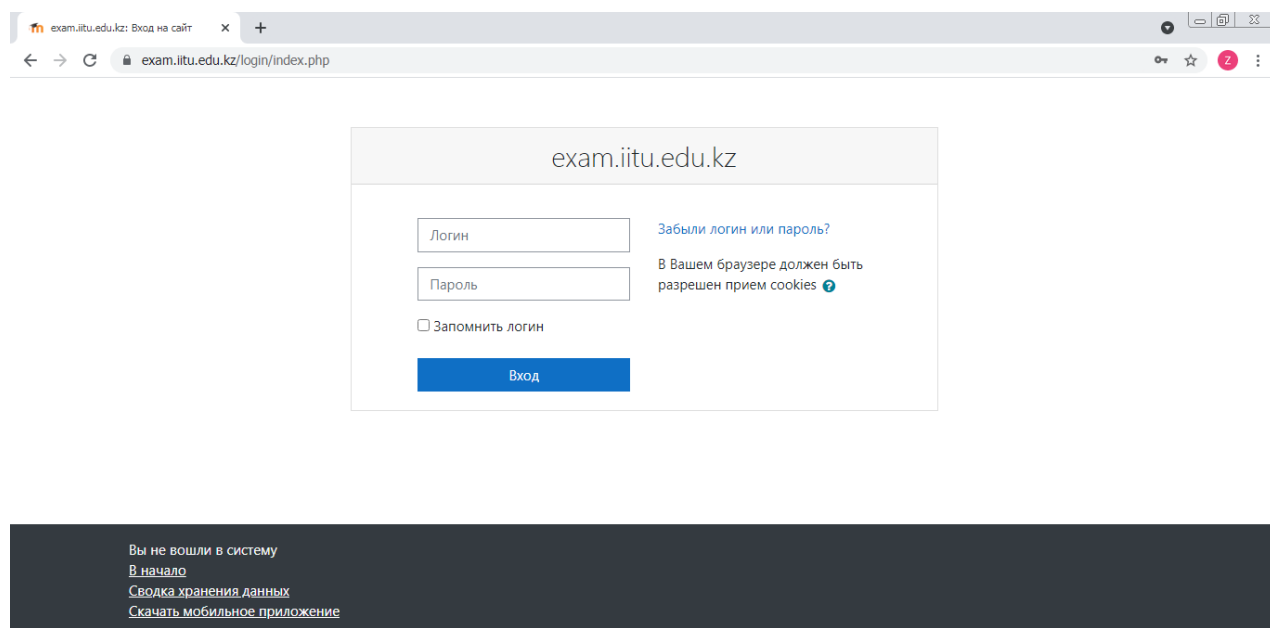
1. ноутбука или ПК;
2. интернета.

Для сдачи вступительного экзамена в режиме **ОФФЛАЙН** нужно подойти в 401,402 кабинет, Innovation центр (4 этаж) главного корпуса МУИТ.

Для того, чтобы сдать экзамен, абитуриенту необходимо заранее зарегистрироваться в системе <https://admission.iitu.edu.kz/>.

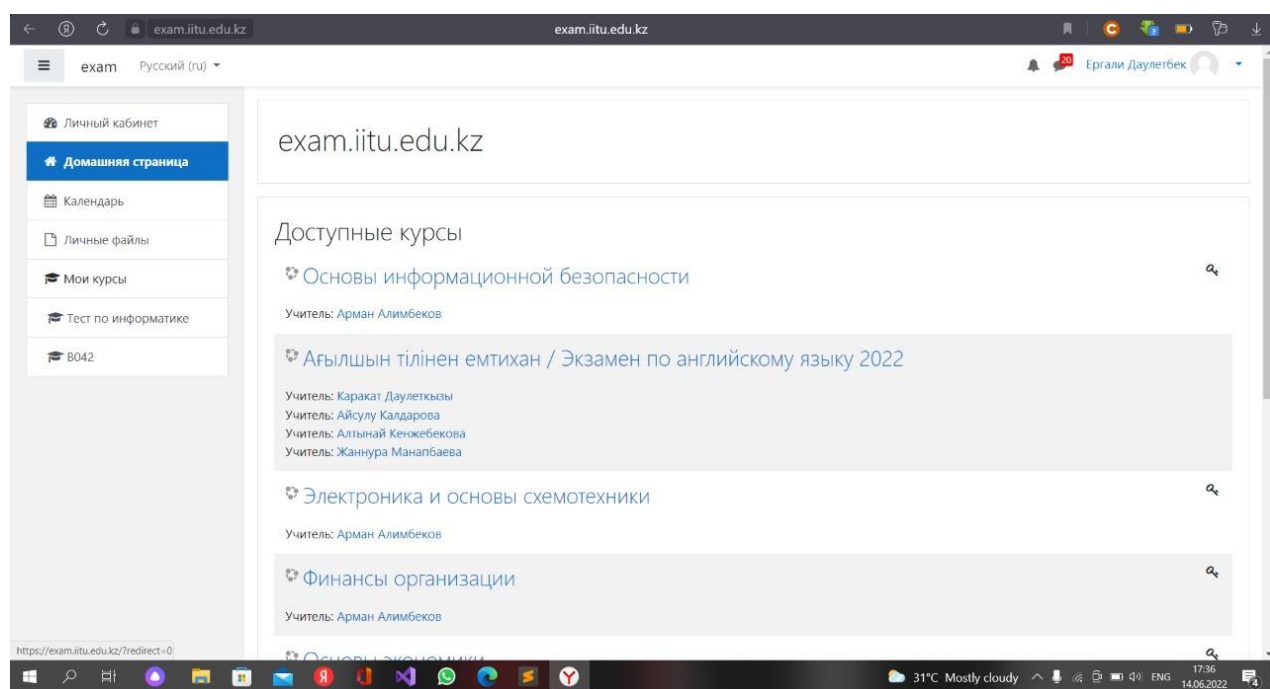
При возникновении технических проблем отправьте письмо на электронную почту [helpdesk@edu.iitu.kz](mailto:helpdesk@edu.iitu.kz), [school@iitu.edu.kz](mailto:school@iitu.edu.kz)

Шаг 1. Используя логин и пароль от сайта admission.iitu.edu.kz, войдите на сайт экзамена exam.iitu.edu.kz.



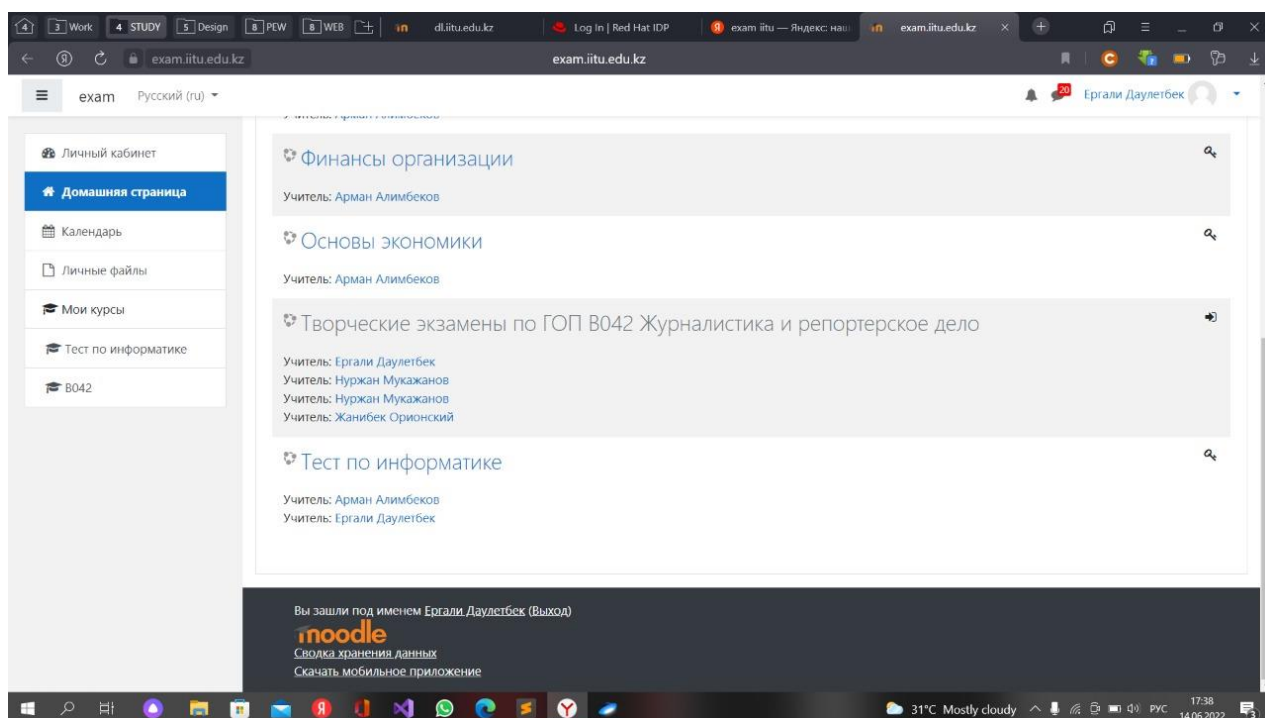
The screenshot shows the login page of exam.iitu.edu.kz. The browser address bar displays 'exam.iitu.edu.kz/login/index.php'. The page has a light gray header with the site name. Below it is a white login box containing two input fields for 'Логин' (Login) and 'Пароль' (Password). To the right of the password field is a link 'Забыли логин или пароль?' (Forgot login or password?). Below the password field is a checkbox labeled 'Запомнить логин' (Remember login) and a blue 'Вход' (Login) button. To the right of the login box, a message states: 'В Вашем браузере должен быть разрешен прием cookies' (Your browser must allow cookies) with a small blue icon.

Шаг 2. Нажмите на вкладку «Домашняя страница».

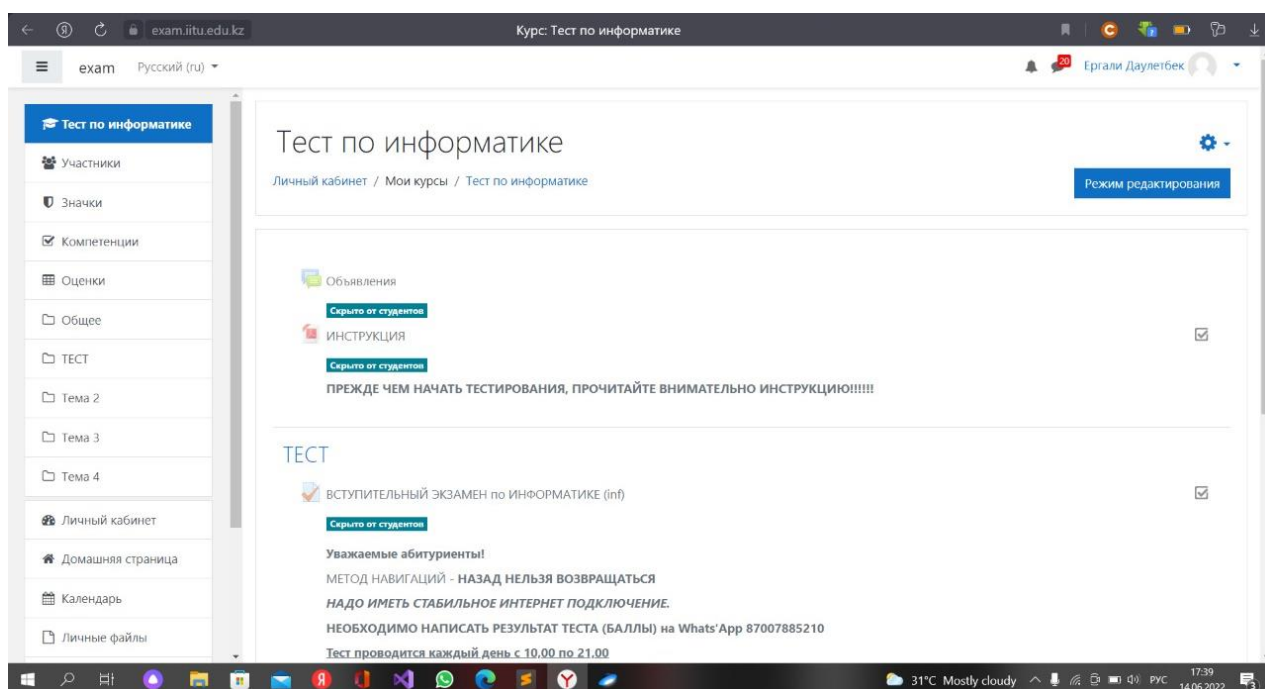


The screenshot shows the home page of exam.iitu.edu.kz. The browser address bar displays 'exam.iitu.edu.kz'. The page has a dark gray header with the site name and a user profile 'Ергали Даулетбек'. On the left is a sidebar menu with items: 'Личный кабинет' (Personal cabinet), 'Домашняя страница' (Home page), 'Календарь' (Calendar), 'Личные файлы' (Personal files), 'Мои курсы' (My courses), 'Тест по информатике' (Test on informatics), and '8042'. The main content area has a light gray header with the site name. Below it is a section 'Доступные курсы' (Available courses) with three course cards. The first card is 'Основы информационной безопасности' (Basics of information security) by 'Арман Алимбеков'. The second card is 'Ағылшын тілінен емтихан / Экзамен по английскому языку 2022' (Exam in English / Exam in English 2022) by 'Каракат Даулетқызы', 'Айсулу Калдарова', 'Алтынай Кенжебекова', and 'Жаннура Мананбаева'. The third card is 'Электроника и основы схемотехники' (Electronics and basics of circuit design) by 'Арман Алимбеков'. The fourth card is 'Финансы организации' (Finance of the organization) by 'Арман Алимбеков'. The bottom of the page shows a Windows taskbar with various icons and a system tray displaying '31°C Mostly cloudy' and '17:36 14.06.2022'.

Шаг 3. В списке появившихся доступных курсов выберите «Тест по информатике».



Шаг 4. Нажмите на доступный Вам вариант теста.



Шаг 5. Нажмите «Начать тест» и приступайте к выполнению тестовых заданий. Абитуриенту будет предоставлена только одна попытка сдачи вступительного экзаменационного теста. В ходе данного теста абитуриент должен ответить на 30 вопросов в течение 50 минут. По завершению теста необходимо выбрать опцию «Завершить тест и отправить».

*\*За дополнительной информацией обращайтесь по телефонам:*

+7 (700) 407 07 40

+7 (700) 788 52 10

Электронная почта технической поддержки: [helpdesk@edu.iitu.kz](mailto:helpdesk@edu.iitu.kz),  
[school@iitu.edu.kz](mailto:school@iitu.edu.kz)